


Plan lekcji
Metoda CLIL w edukacji wczesnoszkolnej.
Przygotowała: mgr Edyta Walentek


Przedmiot	Edukacja społeczna / Edukacja plastyczna
Czas	45 min
Temat	Światowy Dzień Jabłka.
Cele nauczania	<ul style="list-style-type: none"> - rozumienie poleceń, - rozumienie słuchanej piosenki - rozpoznawanie nazw owoców, kolorów, wielkość - rozpoznawanie pisemnych form nazw w języku angielskim: apple, red, green, yellow, peach, pear, plum, small, big - budowanie krótkich zdań o jabłku,
Kryteria sukcesu/ efekty kształcenia	<p><u>Uczniowie będą potrafili:</u></p> <ul style="list-style-type: none"> - rozpoznawać i nazywać owoce, kolory, wielkości, - rozpoznawać pisemne formy ww. wyrazów w języku angielskim, - budować krótkie zdania - stosować się do poleceń
Umiejętności poznawcze	Klasyfikacja, identyfikacja, kategoryzacja, stosowanie wiedzy w praktyce.
Funkcje językowe	Opisanie swojego jabłka (kolor, wielkość).
Kluczowe słownictwo i zwroty.	<p><u>Słownictwo:</u> apple, red, green, yellow, peach, pear, plum, small, big</p> <p><u>Zwroty/ struktury językowe:</u></p> <ul style="list-style-type: none"> - Do you like....? - I like.../ I don't like... - Hello everyone/ Let's start ! - Good, fine, well done, great, very good - Show your picture. - Let's sing the song ! - Let's watch the presentation ! -How many...? - What is this? (co to jest?) , What colour is it? (Jakiego to jest koloru?) Is it big? (czy jest duże?), Is it small? (czy jest małe?)
Metoda CLIL podczas zajęć.	<ul style="list-style-type: none"> - prezentacja „All about apple” http://fliphtml5.com/xpska/ruef/basic - piosenki - https://youtu.be/r5WLXZspD1M https://youtu.be/f_CYqTpsgkI - kartki obrazkowe z nazwami owoców (dopasowywanie podpisów do obrazka), kolorów w języku angielskim

Zajęcia przeprowadzone metodą CLIL w klasie 3b






small



big




red



pixers


green



yellow



peach



pear



plum